

Regiongemensam elevenkät 2025

Rapport för:
Vasaskolan Åk 8

Innehållsförteckning

Om undersökningen

Förklaring prioriteringsmatris

Bakgrundsfrågor

Frågeområden

Jämförelse frågeområden

Frågeområden per kön

Jämförelsevärde per frågeområde

Resultat per fråga

Prioriteringsmatris

Frågeområde per enhet

Frekvenstabeller

Om undersökningen

Bakgrund

Göteborgsregionens medlemskommuner har sedan 2011 haft möjlighet att genomföra regiongemensamma elevenkäter. I den gemensamma undersökningen ingår åk 2, åk 5, åk 8, gymnasiets åk 2, anpassad grundskola och anpassad gymnasieskola. Årskurs 2 i grundskolan är obligatoriskt att mäta för alla kommuner.

Metod

Undersökningen genomfördes mellan den 20 februari till och med den 26 mars 2025. Datainsamlingen har skett under lektionstid genom en webbenkät. Inloggningskoder har skickats ut via e-post till skolorna och varje elev har fått en unik kod för genomförandet.

Redovisning och beräkningar

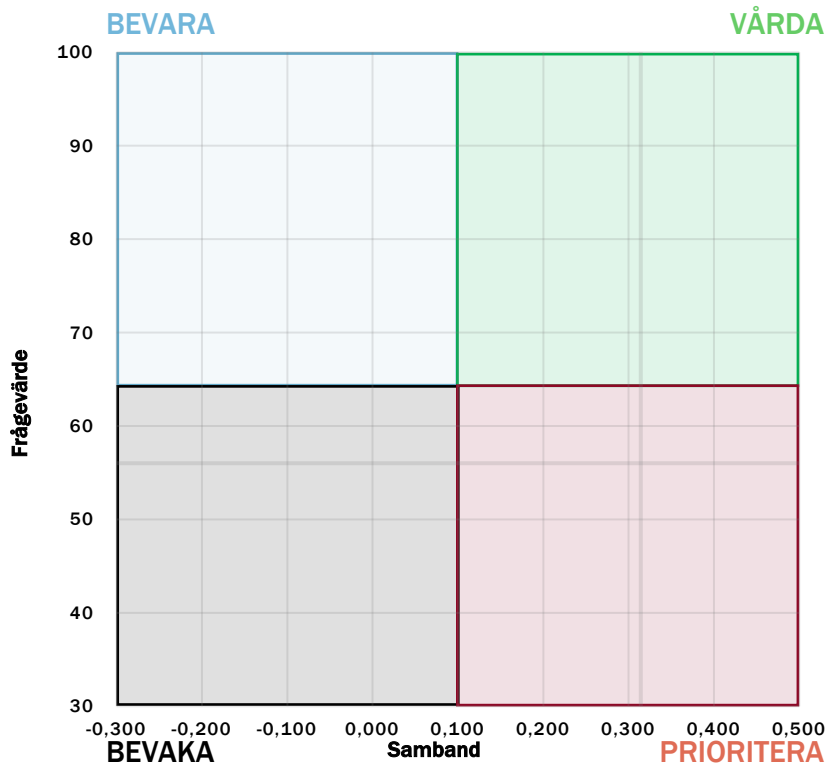
Frågornas svarsalternativ är en fyr- eller femgradig skala och ett Vet inte-alternativ. Skalan skiljer sig åt i olika frågor men kan t.ex. vara Alltid – Aldrig eller Mycket bra – Mycket dåligt. För varje fråga redovisas svarsandelar och ett beräknat indexvärde där det bästa alternativet ges 100 poäng och det sämsta alternativet ges 0 poäng. Indexvärdet kan alltså anta värdet 0-100. I de fall det går redovisas även indexvärde bakåt i tiden. Maskinella avrundningar förekommer i rapporten.

För att säkra respondenternas anonymitet redovisas inga frågor där antalet svarande är färre än sju.

Svarsfrekvens

Rapporten gäller Vasaskolan och bygger på svar från 40 elever av 46 vilket ger en svarsfrekvens om 87%.

Prioriteringsmatris - förklaring



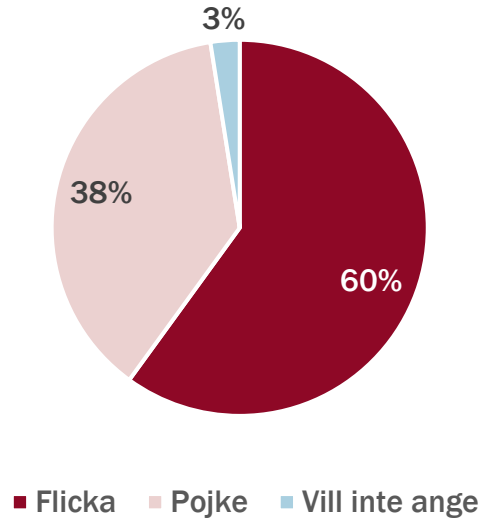
Genom att mäta sambandet mellan olika frågor i undersökningen och den generella nöjdheten skapas en bild av vad som har störst effekt på elevernas generella uppfattning och nöjdheten med skolan och vad som därför är viktigast att prioritera i ett förändringsarbete.

Matrisen är indelad i fyra olika fält. **Bevara** innebär frågor med hög nöjdhet men låg påverkan på den generella nöjdheten. Dessa bör man sträva efter att bevara på en god nivå men de är inte högst prioriterade. **Bevaka** inrymmer de frågor som har låg nöjdhet men liten påverkan på den generella nöjdheten. Dessa bör man sträva efter att förbättra men de är inte högst prioriterade.

Vårda består av värden med hög nöjdhet och hög påverkan på den generella nöjdheten. Dessa värden bör man prioritera att bevara på en god nivå alternativt utveckla för att höja nöjdheten ytterligare. **Prioritera** inrymmer frågor med låg nöjdhet och stor påverkan på den generella nöjdheten. Det är dessa som bör ges högst prioritet i kommande förändringsarbete.

Prioriteringsmatriser visas enbart för de rapporter där antal svarande är 30 elever eller fler.

Bakgrundsfrågor



Beskrivning av frågeområden

Nedan redovisas de frågeområden som används i redovisningen, och de frågor som ingår i varje område

Trygghet

Känner du dig rädd för andra elever i skolan?

Känner du dig rädd för någon lärare eller annan vuxen i skolan?

Känner du dig trygg i skolan?

Känner du att du kan vara dig själv i skolan?*

Förhindra kränkningar

Tycker du att de vuxna i skolan har koll på vad som händer på rasterna?

Litar du på att de vuxna i skolan gör tillräckligt om någon elev blir illa behandlad?

Studiero

Hur ofta är det arbetsro på lektionerna?

Hur ofta är det så stökigt på lektionerna att du har svårt att koncentrera dig?

Elevhälsan

Hur lätt eller svårt är det att få hjälp av elevhälsan till exempel skolsköterskan?

Känner du att det finns någon vuxen i skolan som bryr sig om hur du mår?

Bemötande - elever

Hur tycker du att eleverna bemöter varandra i skolan?

Hur tycker du att eleverna bemöter vuxna i skolan?

Bemötande - lärare

Känner du dig orättvist behandlad av någon lärare eller annan vuxen i skolan?

Tycker du att lärarna behandlar alla elever lika oavsett om de är flickor, pojkar eller har annan könsidentitet?

Information

Hur ofta förklarar lärarna vad du ska göra på lektionerna så att du förstår?

Tycker du att lärarna förklarar vad du behöver kunna i de olika ämnena?

Tycker du att du får veta hur det går för dig i skolarbetet?

Tycker du att utvecklingssamtalet är till hjälp för dig?

*Frågan har i år flyttats från området Bemötande - elever till området Trygghet

Beskrivning av frågeområden

Nedan redovisas de frågeområden som används i redovisningen, och de frågor som ingår i varje område

Stimulans

Hur ofta får lärarna dig att bli intresserad av skolarbetet?

Tycker du att lärarna varierar lektionerna så att ni får arbeta på olika sätt?

Tycker du att du får tillräckliga utmaningar i skolarbetet?*

Tycker du att lärarna får dig att tro på dig själv i skolarbetet?

Stöd

Hur ofta får du den hjälp du behöver under lektionerna?

Hur ofta tycker du att skolarbetet är alldeles för svårt?

Tycker du att du får den hjälp du behöver från skolan för att klara skolarbetet?

Kritiskt tänkande

Hur mycket pratar lärarna om att allt man hör och läser, till exempel på internet, inte behöver vara sant (källkritik)?

Hur mycket tycker du att ni elever får öva på att diskutera frågor där man kan tycka olika?

Inflytande

Hur mycket tycker du att ni elever får vara med och påverka hur ni ska arbeta på lektionerna?

Hur mycket tycker du att de vuxna i skolan lyssnar på förslag från eleverna till exempel från klassråd eller elevråd?

Skola och framtid

Tycker du att du får den hjälp du behöver från skolan för att kunna välja framtida utbildning och yrke?

Känner du dig förberedd inför framtida utbildnings- och yrkesval?

Nöjdhet

Hur nöjd är du med din skola?

*Frågan har i år flyttats från området Stöd till området Stimulans

Jämförelsevärde per frågeområde

Indexvärde för respektive frågeområde. Det lägsta möjliga värdet är 0 och det högsta möjliga värdet är 100. Vet ej har exkluderats ur indexvärdet. I de fall det går redovisas även indexvärde bakåt i tiden.

	GR	Göteborgs stad	Vasaskolan
Trygghet	82	83	78
Förhindra kränkningar	56	56	58
Studiero	58	59	64
Elevhälsan	61	61	67
Bemötande - elever	69	69	74
Bemötande - lärare	69	69	60
Inflytande	45	45	42
Stöd	66	67	66
Kritiskt tänkande	54	55	50
Nöjdhet	62	64	68
Skola och framtid	48	50	45

Jämförelsevärde per frågeområde

Indexvärde för respektive frågeområde. Det lägsta möjliga värdet är 0 och det högsta möjliga värdet är 100. Vet ej har exkluderats ur indexvärdet. I de fall det går redovisas även indexvärde bakåt i tiden.

	GR	Göteborgs stad	Vasaskolan
Information	54	56	52
Stimulans	54	55	45

Frågor inom områdena är omformulerade så att området inte längre kan jämföras över tid.

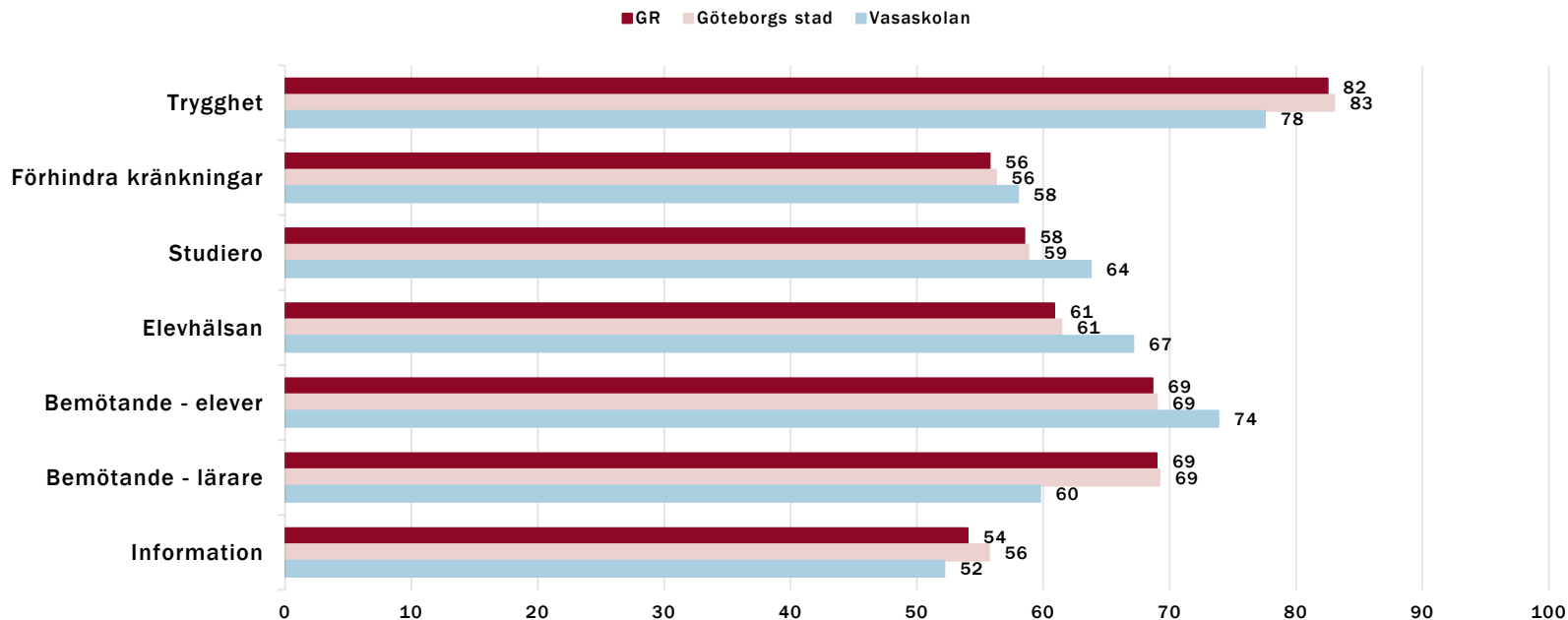
Frågeområde per kön

Indexvärde för respektive frågeområde per kön.

	Flicka	Pojke
Trygghet	75	81
Förhindra kränkningar	51	68
Studiero	62	65
Elevhälsan	64	75
Bemötande - elever	71	77
Bemötande - lärare	64	53
Information	45	63
Inflytande	36	51
Stimulans	42	52
Stöd	63	72
Kritiskt tänkande	50	52
Nöjdhet	65	76
Skola och framtid	37	56

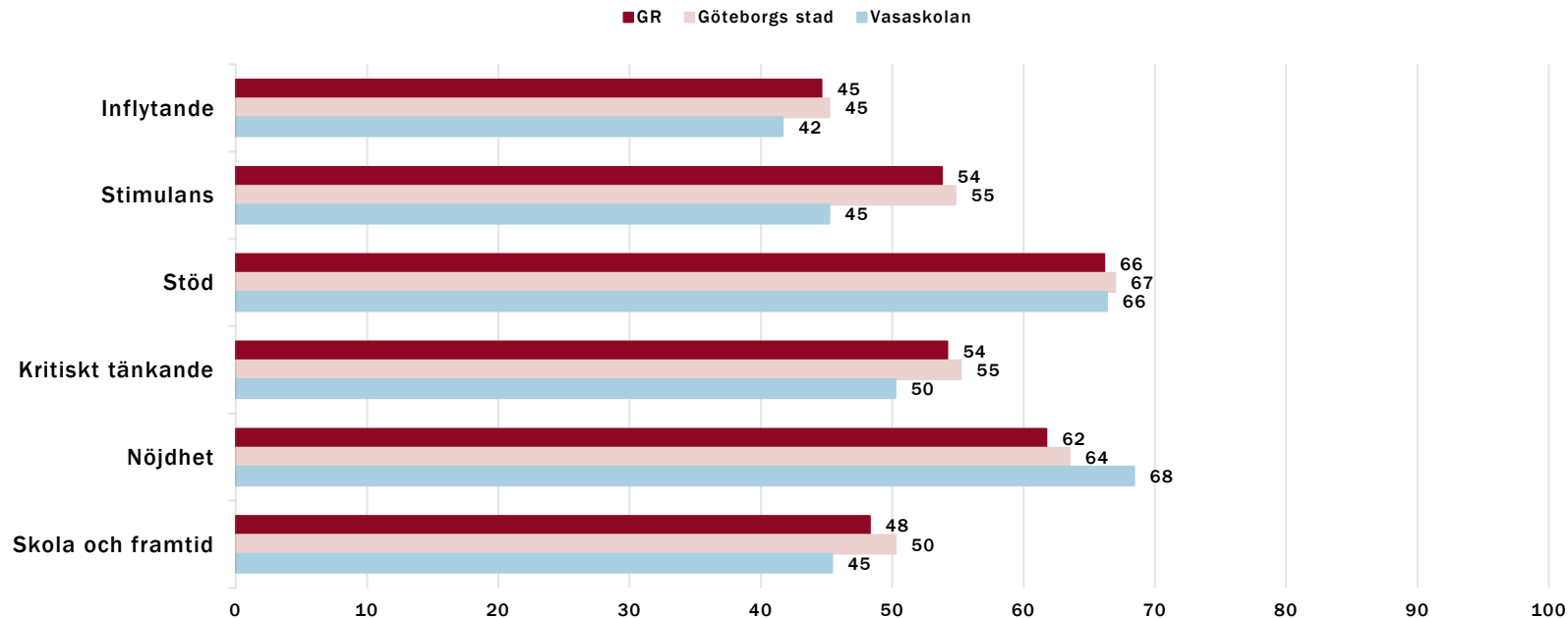
Jämförelsevärde per frågeområde

Nedan visas indexvärdet för varje frågeområde 2025, det lägsta möjliga värdet är 0 och det högsta möjliga värdet är 100. Vet ej har exkluderats ur indexvärdet. Jämförelse görs mellan det egna värdet och värden för överliggande nivåer.



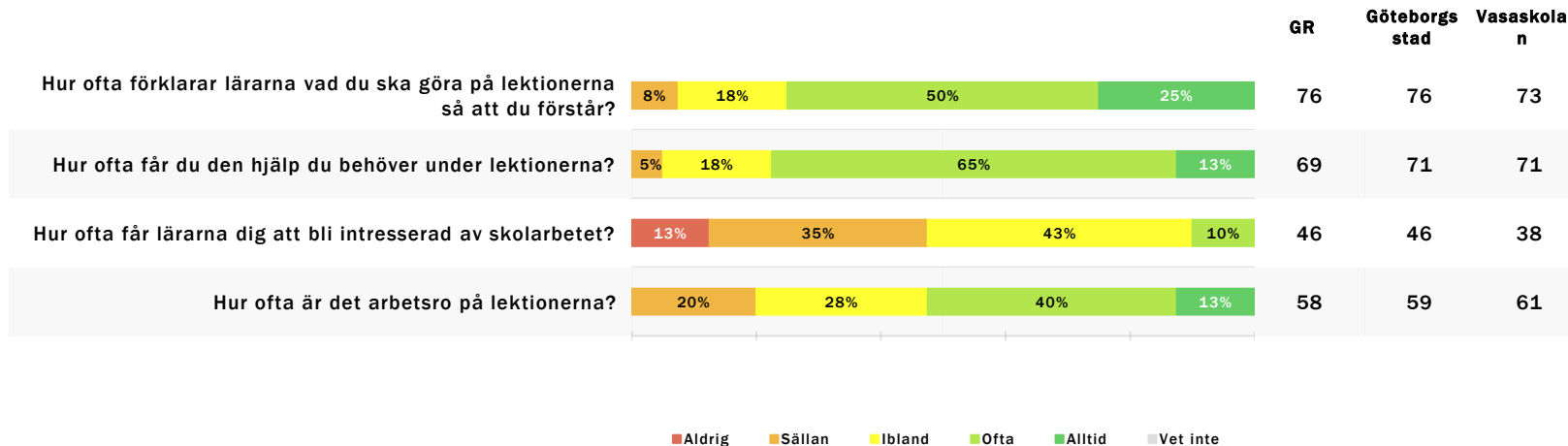
Jämförelsevärde per frågeområde

Nedan visas indexvärdet för varje frågeområde 2025, det lägsta möjliga värdet är 0 och det högsta möjliga värdet är 100. Vet ej har exkluderats ur indexvärdet. Jämförelse görs mellan det egna värdet och värden för överliggande nivåer.



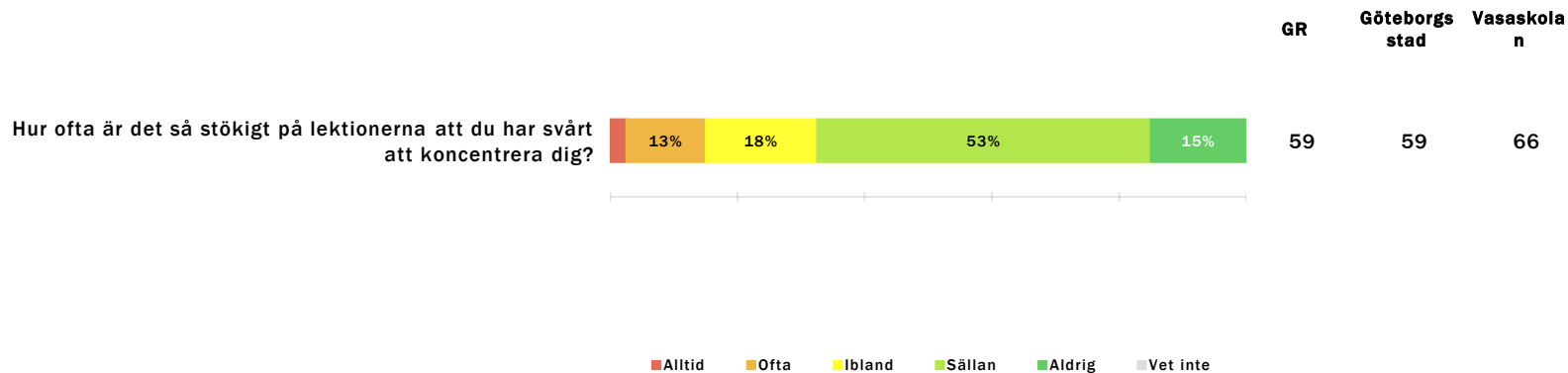
Resultat per fråga

Om lektionerna



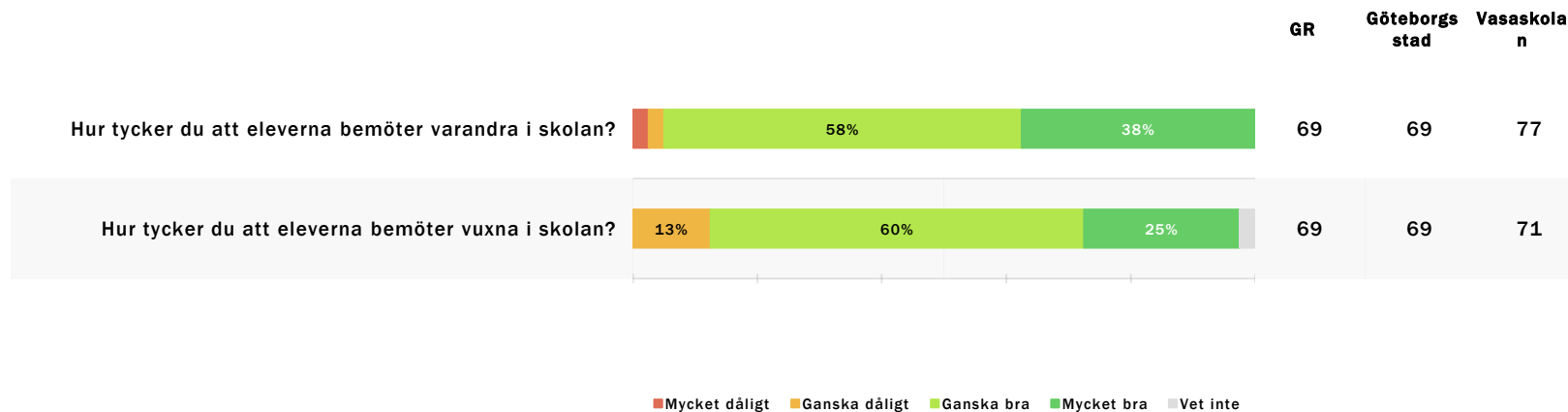
Resultat per fråga

Om lektionerna



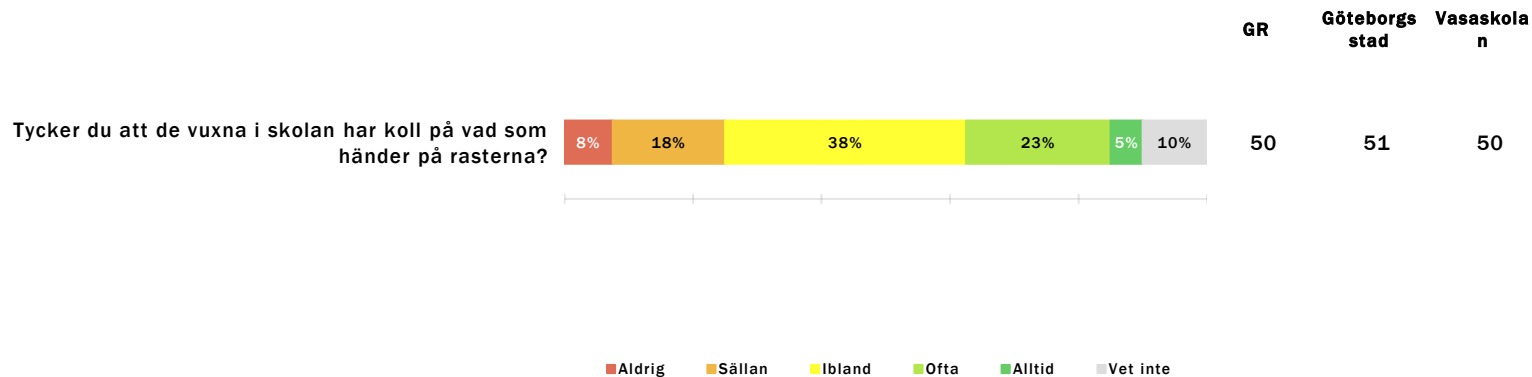
Resultat per fråga

Bemötande



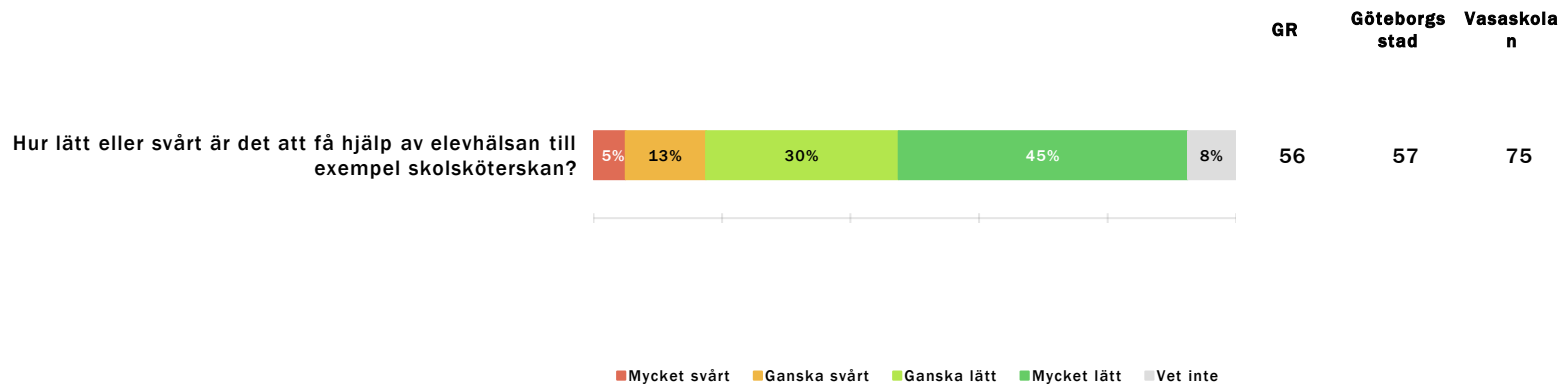
Resultat per fråga

Rasterna



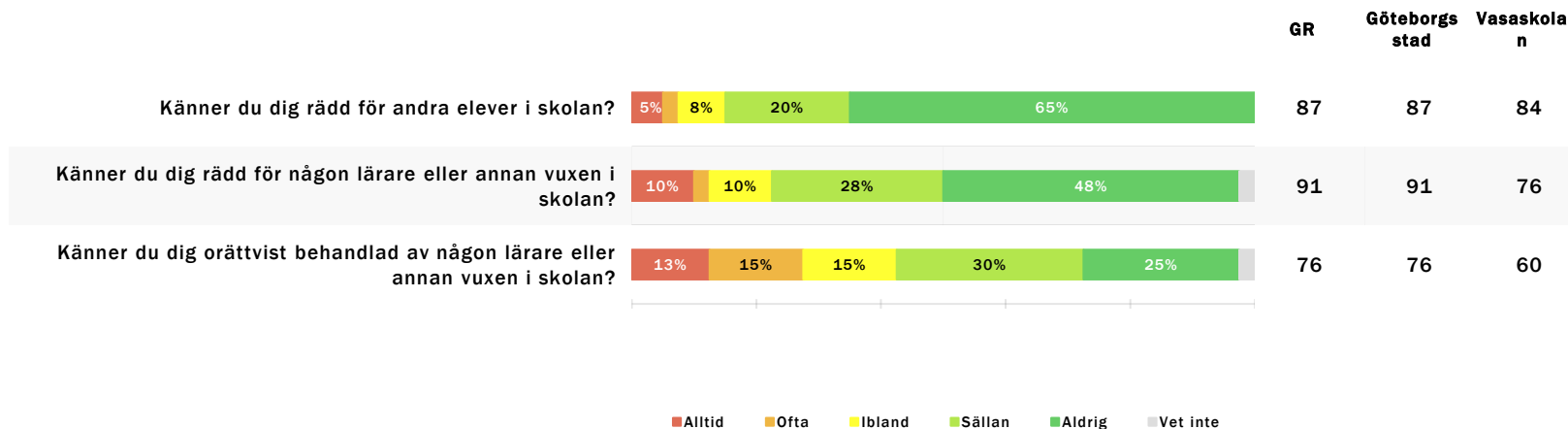
Resultat per fråga

Elevhälsan



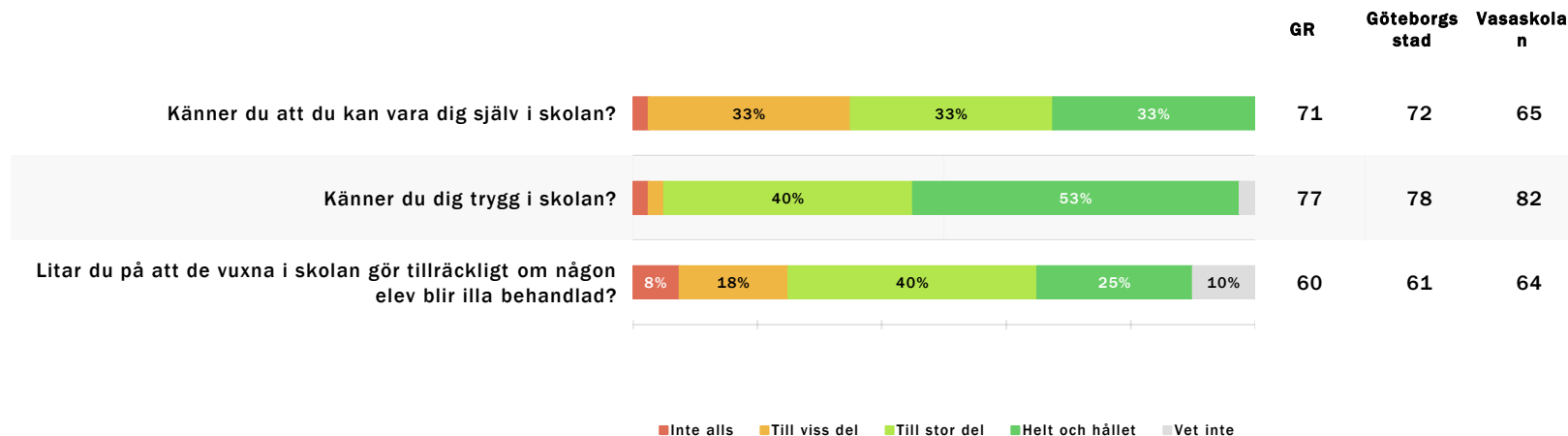
Resultat per fråga

Trygghet



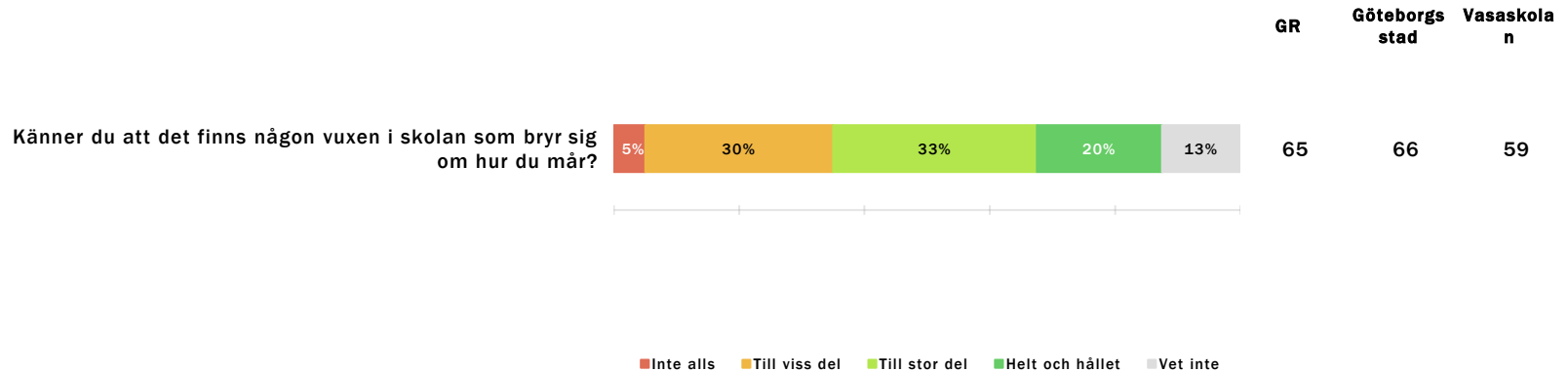
Resultat per fråga

Trygghet



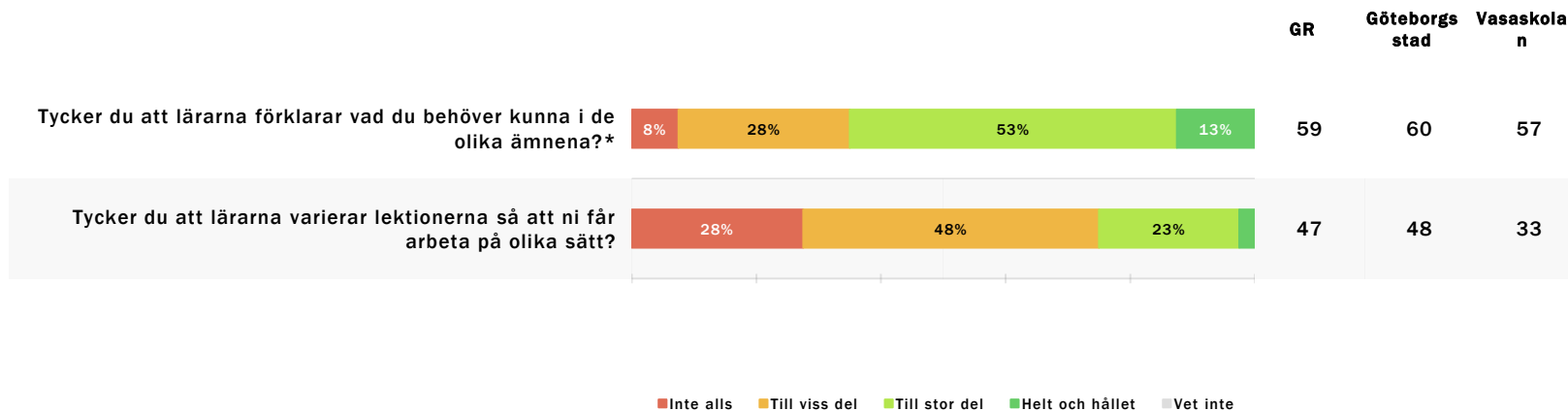
Resultat per fråga

Trygghet



Resultat per fråga

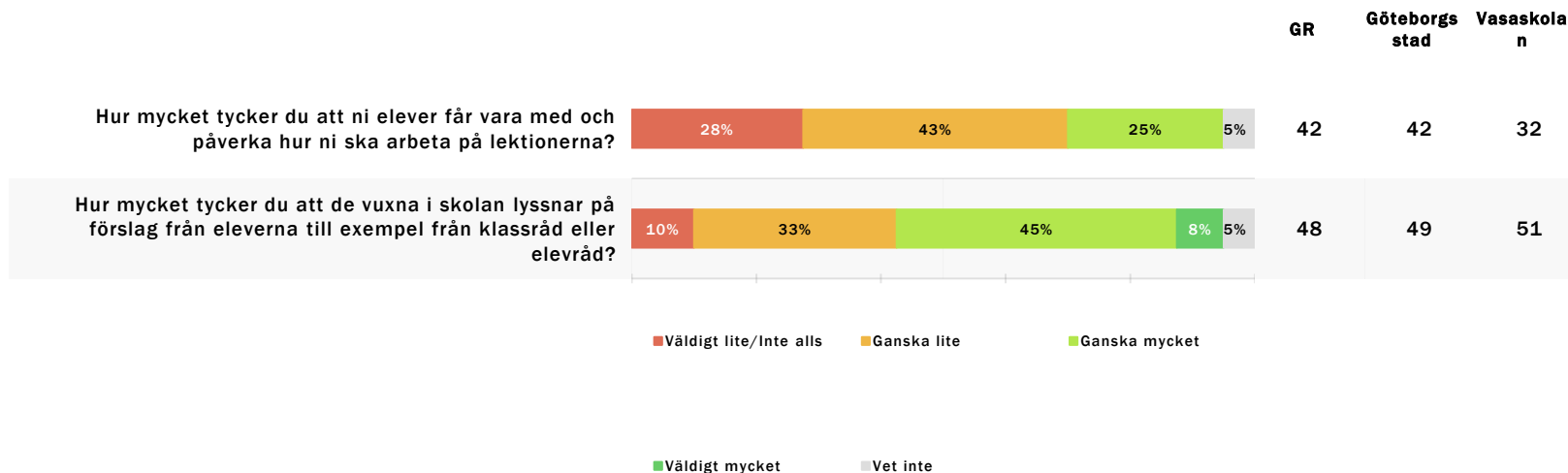
Om lärarna



*Obs! Frågan är omformulerad. Tidigare formulering var: Tycker du att lärarna förklarar vad du behöver kunna för att nå kunskapskraven?

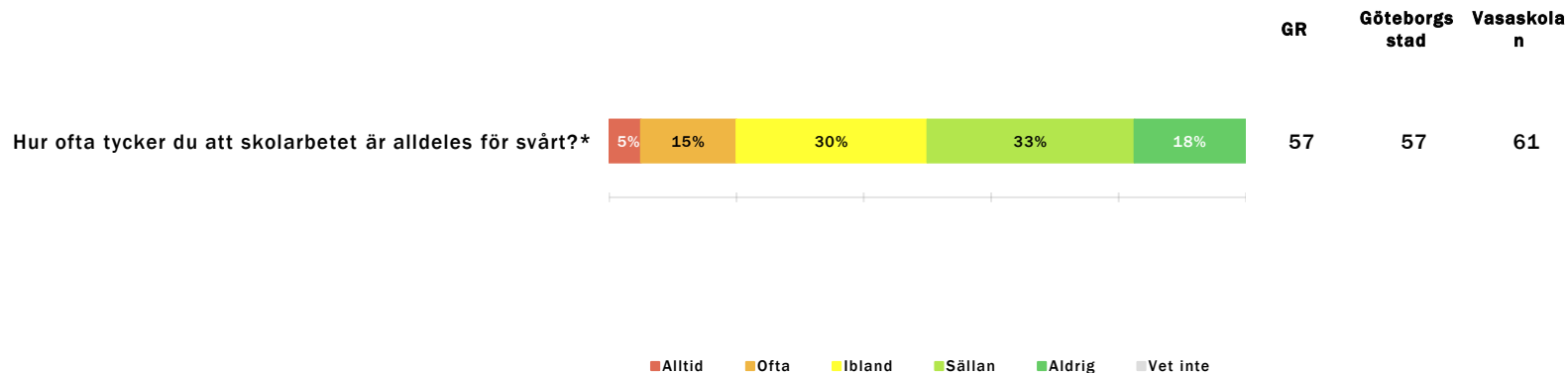
Resultat per fråga

Delaktighet och inflytande



Resultat per fråga

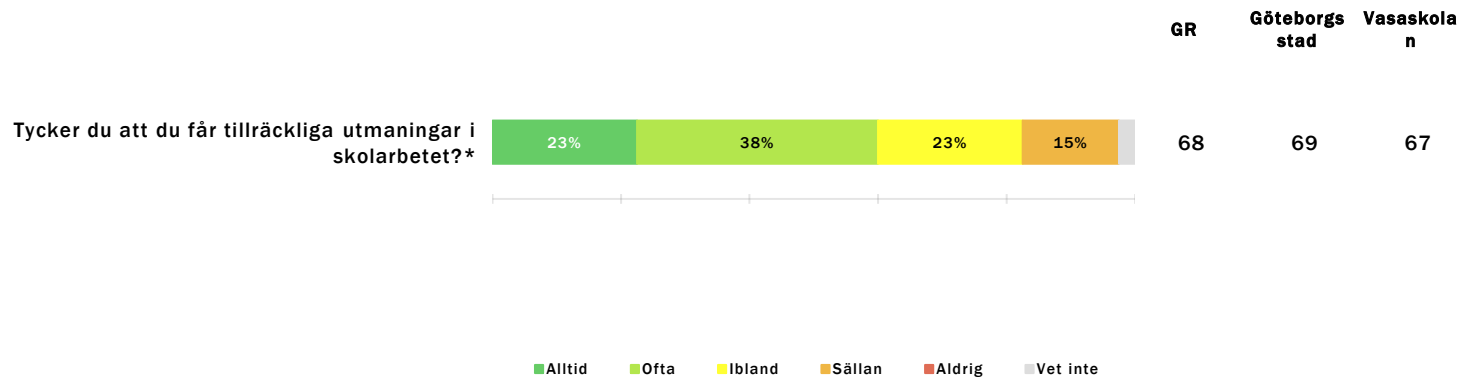
Svårighetsgrad



*Obs! Frågan är omformulerad. Tidigare formulering var: Hur ofta tycker du att skolarbetet är för svårt?

Resultat per fråga

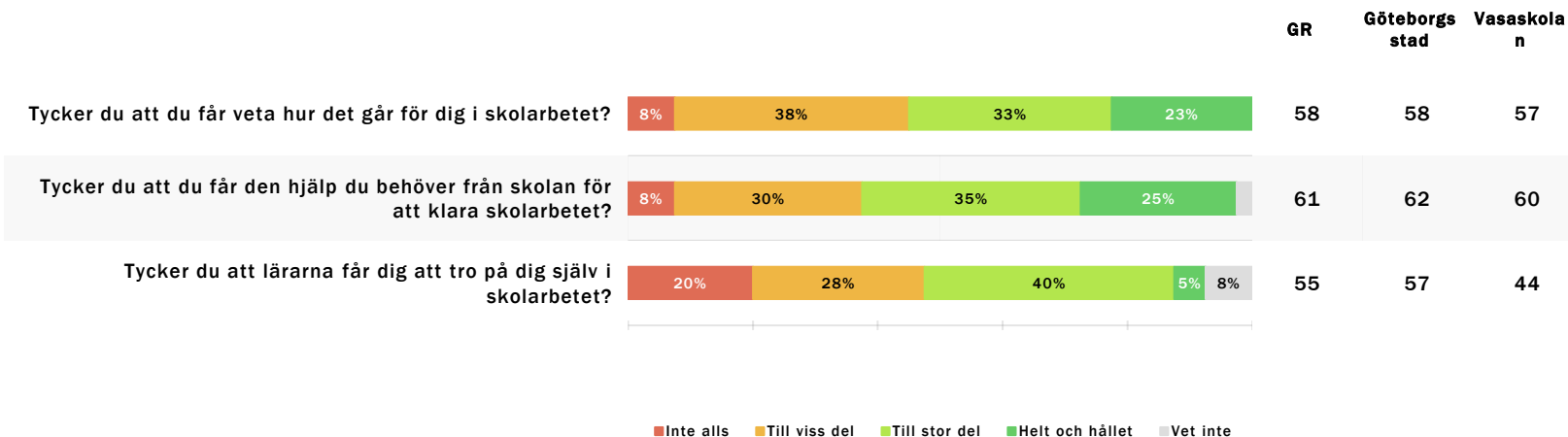
Svårighetsgrad



*Obs! Frågan är omformulerad. Tidigare formulering var: Hur ofta tycker du att skolarbetet är för lätt?

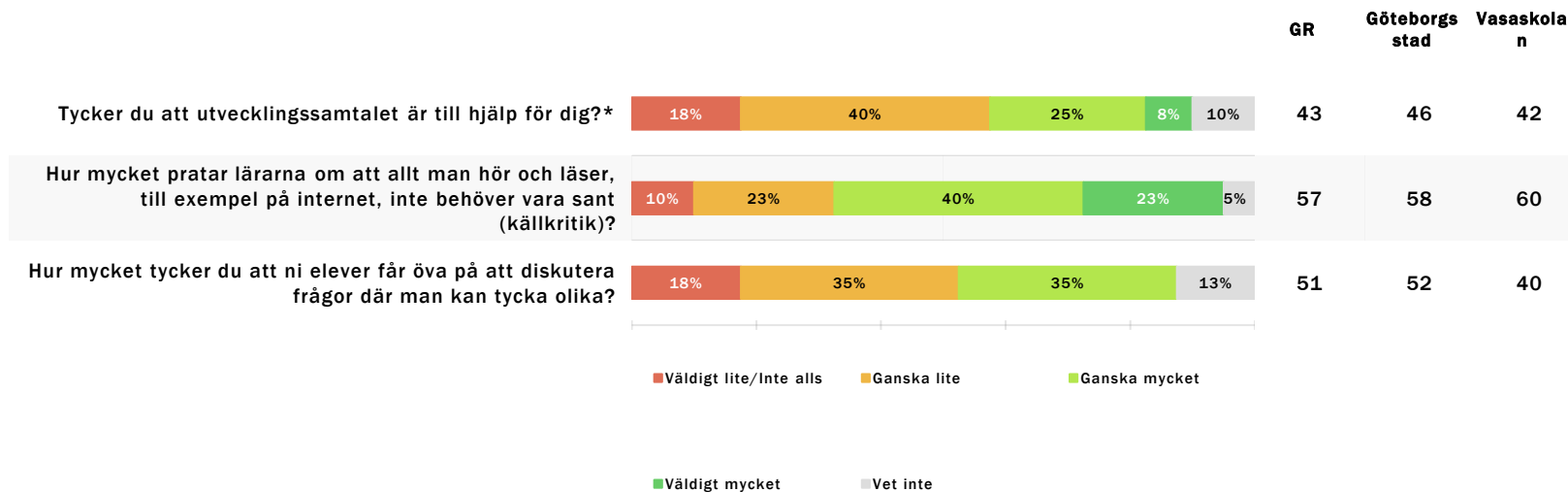
Resultat per fråga

Om skolarbetet



Resultat per fråga

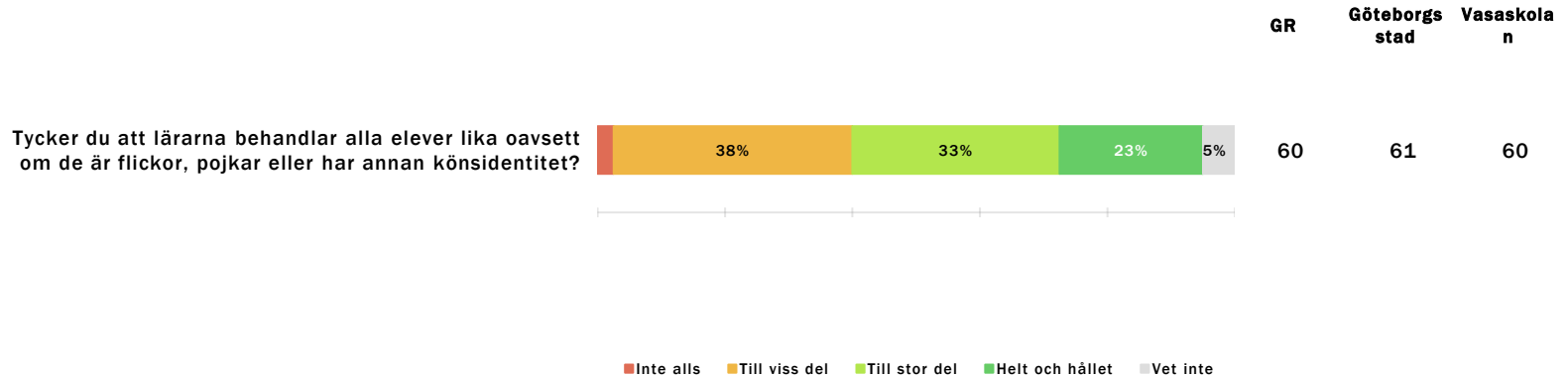
Om skolarbetet



*Obs! Frågan är omformulerad. Tidigare formulering var: Tycker du att utvecklingssamtalet är till hjälp för dig i skolarbetet?

Resultat per fråga

Grundläggande värden i skolan

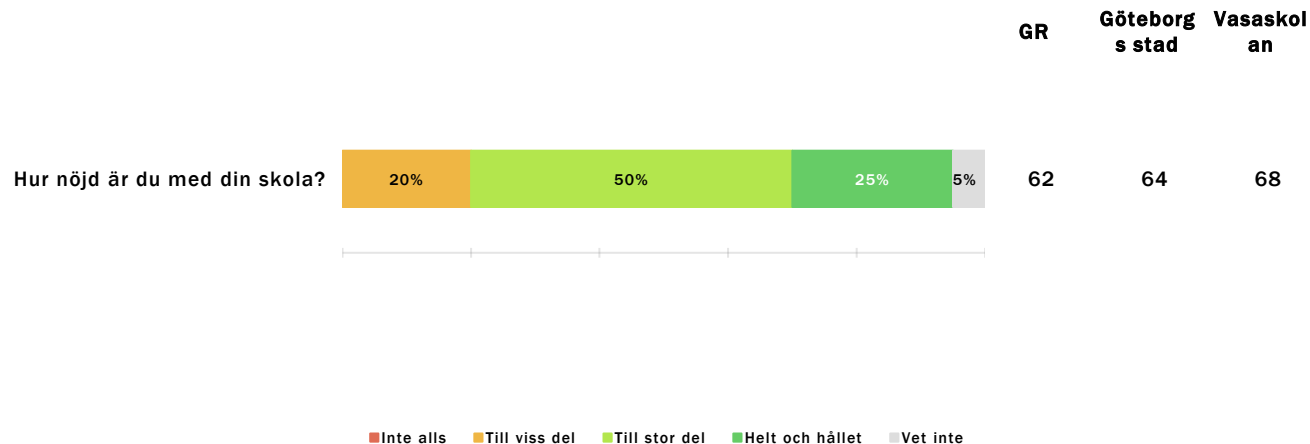


Resultat per fråga

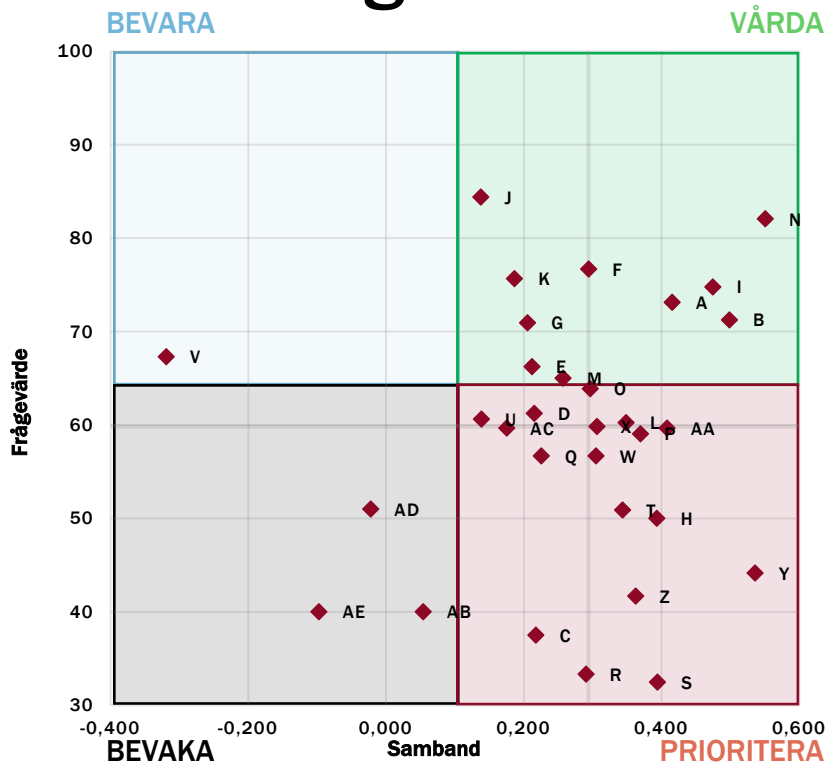
Skola och framtid



Om helheten



Prioriteringsmatris



- (A) Hur ofta förklarar lärarna vad du ska göra på lektionerna så att du förstår?
- (B) Hur ofta får du den hjälp du behöver under lektionerna?
- (C) Hur ofta får lärarna dig att bli intresserad av skolarbetet?
- (D) Hur ofta är det arbetsro på lektionerna?
- (E) Hur ofta är det så stökigt på lektionerna att du har svårt att koncentrera dig?
- (F) Hur tycker du att eleverna bemöter varandra i skolan?
- (G) Hur tycker du att eleverna bemöter vuxna i skolan?
- (H) Tycker du att de vuxna i skolan har koll på vad som händer på rasterna?
- (I) Hur lätt eller svårt är det att få hjälp av elevhälsan till exempel skolsköterskan?
- (J) Känner du dig rädd för andra elever i skolan?
- (K) Känner du dig rädd för någon lärare eller annan vuxen i skolan?
- (L) Känner du dig orättvist behandlad av någon lärare eller annan vuxen i skolan?
- (M) Känner du att du kan vara dig själv i skolan?
- (N) Känner du dig trygg i skolan?
- (O) Litar du på att de vuxna i skolan gör tillräckligt om någon elev blir illa behandlad?
- (P) Känner du att det finns någon vuxen i skolan som bryr sig om hur du mår?
- (Q) Tycker du att lärarna förklarar vad du behöver kunna i de olika ämnena?*
- (R) Tycker du att lärarna varierar lektionerna så att ni får arbeta på olika sätt?
- (S) Hur mycket tycker du att ni elever får vara med och påverka hur ni ska arbeta på?
- (T) Hur mycket tycker du att de vuxna i skolan lyssnar på förslag från eleverna till exempel från
- (U) Hur ofta tycker du att skolarbetet är alldeles för svårt?*
- (V) Tycker du att du får tillräckliga utmaningar i skolarbetet?*
- (W) Tycker du att du får veta hur det går för dig i skolarbetet?
- (X) Tycker du att du får den hjälp du behöver från skolan för att klara skolarbetet?
- (Y) Tycker du att lärarna får dig att tro på dig själv i skolarbetet?
- (Z) Tycker du att utvecklingssamtalet är till hjälp för dig?*
- (AA) Hur mycket pratar lärarna om att allt man hör och läser, till exempel på internet, inte
- (AB) Hur mycket tycker du att ni elever får öva på att diskutera frågor där man kan tycka olika?
- (AC) Tycker du att lärarna behandlar alla elever lika oavsett om de är flickor, pojkar eller har
- (AD) Tycker du att du får den hjälp du behöver från skolan för att kunna välja framtida
- (AE) Känner du dig förberedd inför framtida utbildnings-och yrkesval?

Frågeområde per enhet

Medelvärde per enhet för respektive frågeområde.

	Trygghet	Förhindra kränklningar	Studero	Elevhälsan	Bemötande - elever	Bemötande - lärare	Information
Vasaskolan	78	58	64	67	74	60	52
8A	79	62	64	73	72	51	58
8B	76	53	64	61	76	71	46

Frågeområde per enhet

Medelvärde per enhet för respektive frågeområde.

	Inflytande	Stimulans	Stöd	Kritiskt tänkande	Nöjdhet	Skola och framtid
Vasaskolan	42	45	66	50	68	45
8A	47	50	74	52	68	49
8B	36	40	58	48	69	41

Frekvenstabeller

	Flicka	Pojke
Hur ofta förklarar lärarna vad du ska göra på lektionerna så att du förstår?		
Sällan	8%	7%
Ibland	21%	13%
Ofta	50%	47%
Alltid	21%	33%
Hur ofta får du den hjälp du behöver under lektionerna?		
Sällan	8%	
Ibland	25%	7%
Ofta	58%	73%
Alltid	8%	20%
Hur ofta får lärarna dig att bli intresserad av skolarbetet?		
Aldrig	13%	13%
Sällan	42%	20%
Ibland	38%	53%
Ofta	8%	13%

Frekvenstabeller

	Filleka	Pojke
Hur ofta är det arbetsro på lektionerna?		
Sällan	21%	20%
Ibland	25%	33%
Ofta	38%	40%
Alltid	17%	7%
Hur ofta är det så stökigt på lektionerna att du har svårt att koncentrera dig?		
Alltid	4%	
Ofta	21%	
Ibland	13%	27%
Sällan	50%	60%
Aldrig	13%	13%
Hur tycker du att eleverna bemöter varandra i skolan?		
Mycket dåligt	4%	
Ganska dåligt	4%	
Ganska bra	63%	53%
Mycket bra	29%	47%

Frekvenstabeller

	Flicka	Pojke
Hur tycker du att eleverna bemöter vuxna i skolan?		
Ganska dåligt	13%	13%
Ganska bra	63%	60%
Mycket bra	21%	27%
Vet inte	4%	
Tycker du att de vuxna i skolan har koll på vad som händer på rasterna?		
Aldrig	13%	
Sällan	17%	20%
Ibland	33%	40%
Ofta	21%	27%
Alltid		13%
Vet inte	17%	

Frekvenstabeller

	Flicka	Pojke
Hur lätt eller svårt är det att få hjälp av elevhälsan till exempel skolsköterskan?		
Mycket svårt	8%	
Ganska svårt	17%	
Ganska lätt	29%	33%
Mycket lätt	42%	53%
Vet inte	4%	13%
Känner du dig rädd för andra elever i skolan?		
Alltid	4%	7%
Ofta	4%	
Ibland	13%	
Sällan	17%	27%
Aldrig	63%	67%
Känner du dig rädd för någon lärare eller annan vuxen i skolan?		
Alltid	8%	13%
Ofta	4%	
Ibland	17%	
Sällan	25%	33%
Aldrig	42%	53%
Vet inte	4%	

Frekvenstabeller

	Flicka	Pojke
Känner du dig orättvist behandlad av någon lärare eller annan vuxen i skolan?		
Alltid	8%	20%
Ofta	17%	13%
Ibland	8%	20%
Sällan	33%	27%
Aldrig	29%	20%
Vet inte	4%	
Känner du att du kan vara dig själv i skolan?		
Inte alls	4%	
Till viss del	38%	27%
Till stor del	25%	40%
Helt och hållet	33%	33%
Känner du dig trygg i skolan?		
Inte alls	4%	
Till viss del	4%	
Till stor del	42%	33%
Helt och hållet	50%	60%
Vet inte		7%

Frekvenstabeller

	Flicka	Pojke
Litar du på att de vuxna i skolan gör tillräckligt om någon elev blir illa behandlad?		
Inte alls	13%	
Till viss del	17%	13%
Till stor del	38%	47%
Helt och hållet	17%	40%
Vet inte	17%	
Känner du att det finns någon vuxen i skolan som bryr sig om hur du mår?		
Inte alls	8%	
Till viss del	29%	27%
Till stor del	29%	40%
Helt och hållet	25%	13%
Vet inte	8%	20%
Tycker du att lärarna förklarar vad du behöver kunna i de olika ämnena?*		
Inte alls	13%	
Till viss del	33%	20%
Till stor del	42%	67%
Helt och hållet	13%	13%

Frekvenstabeller

	Flicka	Pojke
Tycker du att lärarna varlerar lektionerna så att ni får arbeta på olika sätt?		
Inte alls	38%	7%
Till viss del	42%	60%
Till stor del	17%	33%
Helt och hållet	4%	
Hur mycket tycker du att ni elever får vara med och påverka hur ni ska arbeta på lektionerna?		
Väldigt lite/Inte alls	38%	7%
Ganska lite	42%	47%
Ganska mycket	17%	40%
Vet inte	4%	7%
Hur mycket tycker du att de vuxna i skolan lyssnar på förslag från eleverna till exempel från klassråd eller elevråd?		
Väldigt lite/Inte alls	13%	7%
Ganska lite	38%	27%
Ganska mycket	42%	47%
Väldigt mycket	4%	13%
Vet inte	4%	7%

Frekvenstabeller

	Flicka	Pojke
Tycker du att du får tillräckliga utmaningar i skolarbetet?		
Alltid	25%	20%
Ofta	42%	33%
Ibland	17%	27%
Sällan	13%	20%
Vet inte	4%	
Hur ofta tycker du att skolarbetet är alldeles för svårt?*		
Alltid	8%	
Ofta	21%	7%
Ibland	33%	27%
Sällan	17%	53%
Aldrig	21%	13%
Tycker du att du får veta hur det går för dig i skolarbetet?		
Inte alls	13%	
Till viss del	46%	20%
Till stor del	25%	47%
Helt och hållet	17%	33%

Frekvenstabeller

	Flicka	Pojke
Tycker du att du får den hjälp du behöver från skolan för att klara skolarbetet?		
Inte alls	4%	13%
Till viss del	38%	13%
Till stor del	29%	47%
Helt och hållet	25%	27%
Vet inte	4%	
Tycker du att utvecklingssamtalet är till hjälp för dig?*		
Väldigt lite/Inte alls	25%	7%
Ganska lite	38%	47%
Ganska mycket	17%	33%
Väldigt mycket	8%	7%
Vet inte	13%	7%

Frekvenstabeller

	Flicka	Pojke
Hur mycket pratar lärarna om att allt man hör och läser, till exempel på Internet, inte behöver vara sant (källkritik)?		
Väldigt lite/Inte alls	8%	13%
Ganska lite	29%	7%
Ganska mycket	29%	60%
Väldigt mycket	29%	13%
Vet inte	4%	7%
Hur mycket tycker du att ni elever får öva på att diskutera frågor där man kan tycka olika?		
Väldigt lite/Inte alls	21%	13%
Ganska lite	38%	33%
Ganska mycket	33%	40%
Vet inte	8%	13%
Tycker du att lärarna behandlar alla elever lika oavsett om de är flickor, pojkar eller har annan könsidentitet?		
Inte alls		7%
Till viss del	33%	47%
Till stor del	33%	27%
Helt och hållet	25%	20%
Vet inte	8%	

Frekvenstabeller

	Flicka	Pojke
Hur nöjd är du med din skola?		
Till viss del	25%	7%
Till stor del	46%	60%
Helt och hållet	21%	33%
Vet inte	8%	
Tycker du att du får den hjälp du behöver från skolan för att kunna välja framtida utbildning och yrke?		
Helt och hållet	17%	
Till stor del	21%	60%
Till viss del	25%	27%
Inte alls	21%	
Vet inte	17%	13%

Frekvenstabeller

	Flicka	Pojke
Känner du dig förberedd inför framtida utbildnings-och yrkesval?		
Helt och hållet		7%
Till stor del	25%	47%
Till viss del	29%	20%
Inte alls	38%	7%
Vet inte	8%	20%
Hur mycket pratar ni i skolan om olika yrken du kan jobba med när du blir vuxen?		
Ganska mycket	13%	27%
Ganska lite	46%	53%
Väldigt lite/Inte alls	29%	13%
Vet inte	13%	7%